

# Comitato dei gestori

## STAGIONE ASSEMBLEARE 2023

### Liste presentate per l'elezione degli organi amministrativi nelle società quotate in Italia

#### Consiglio di amministrazione

Società	Data Assemblea	Lista presentata	Percentuale presentazione	Percentuale voti in Assemblea	Percentuale voti sul capitale sociale
<b>ANIMA HOLDING</b>	24 febbraio	1. Francesco Valsecchi* 2. Paolo Braghieri* 3. Karen Sylvie Nahum*	3,16%	38,60%	29,48%
<b>ACEA</b>	18 aprile	1. Antonino Cusimano* 2. Antonella Rosa Bianchessi* 3. Simonetta Giordani 4. Stefano Pareglio	1,17%	8,87%	6,64%
<b>AUTOGRILL</b>	19 aprile	1. Ernesto Albanese* 2. Francesco Umile Chiappetta*	1,87%	16,94%	10,56%
<b>BANCA MONTE DEI PASCHI DI SIENA</b>	20 aprile	1. Marco Giorgino* 2. Alessandra Giuseppina Barzaghi* 3. Paola De Martini*	1,39%	15,20%	12,53%
<b>BANCO BPM</b>	20 aprile	1. Nadine Farida Faruque* 2. Paolo Boccardelli*	1,56%	30,56%	18,17%
<b>BREMBO<sup>§</sup></b>	20 aprile	1. Michela Schizzi* 2. Daniele Lucà	2,37%	13,38%	11,67%
<b>EQUITA GROUP<sup>§</sup></b>	20 aprile	1. Giuseppe Andrea Soro 2. Laura Ciambellotti	5,19%	7,17%	4,70%
<b>GROWENS</b>	20 aprile	1. Paola De Martini*	6,02%	10,65%	6,54%
<b>TIM</b>	20 aprile	1. Paola Bruno <sup>1</sup>	1,17%	48,74%	25,95%

\* Candidato eletto

§ Lo statuto della società prevede il c.d. "voto maggiorato". I voti sul capitale sociale sono calcolati rispetto al totale dei diritti di voto.

<sup>1</sup> La candidatura è stata proposta direttamente in assemblea per l'integrazione del consiglio di amministrazione a seguito delle dimissioni rassegnate in data 16 gennaio 2023 da parte di Arnaud De Puyfontaine (candidato eletto tratto dalla lista presentata dal consiglio di amministrazione in occasione dell'assemblea del 31 marzo 2021). La votazione è avvenuta secondo le maggioranze di legge.

# Comitato dei gestori

## STAGIONE ASSEMBLEARE 2023

Società	Data Assemblea	Lista presentata	Percentuale presentazione	Percentuale voti in Assemblea	Percentuale voti sul capitale sociale
<b>TXT E- SOLUTIONS</b>	20 aprile	1. Antonietta Arienti* 2. Michela Costa* 3. Cesare Capobianco	4,69%	24,33%	10,65%
<b>ORSERO</b>	26 aprile	1. Maurizio Panetti 2. Daniela Torresin	4,60%	12,99%	9,75%
<b>SALVATORE FERRAGAMO<sup>§</sup></b>	26 aprile	1. Laura Donnini* <sup>2</sup>	1,24%	99,99%	91,21%
<b>AEFFE</b>	27 aprile	1. Marco Francesco Mazzù* 2. Silvia Muzi	2,55%	7,36%	4,91%
<b>AQUAFIL<sup>°</sup></b>	27 aprile	1. Ilaria Maria Dalla Riva* 2. Nicolò Dubini	4,27%	9,01%	6,86%
<b>BRUNELLO CUCINELLI</b>	27 aprile	1. Emanuela Bonadiman*	2,42%	39,24%	35,49%
<b>FIERA MILANO</b>	27 aprile	1. Francesco Umile Chiappetta 2. Lorenza Morandini	2,67%	6,20%	4,80%
<b>FINECOBANK</b>	27 aprile	1. Elena Biffi* 2. Marin Gueorguiev*	1,90%	12,55%	10,09%
<b>HERA<sup>§</sup></b>	27 aprile	1. Francesco Perrini* 2. Paola Gina Maria Schwizer* 3. Alice Vatta* 4. Erwin Paul Walter Rauhe 5. Cristina De Benetti	1,18%	24,06%	18,86%
<b>ITALMOBILIARE</b>	27 aprile	1. Marco Cipelletti* 2. Licia Soncini	6,32%	12,36%	9,97%
<b>THE ITALIAN SEA GROUP</b>	27 aprile	1. Giulia Cavalli 2. Pietro Cordova	2,75%	7,34%	6,26%

\* Candidato eletto

<sup>§</sup> Lo statuto della società prevede il c.d. "voto maggiorato". I voti sul capitale sociale sono calcolati rispetto al totale dei diritti di voto.

<sup>°</sup> Lo statuto della società prevede il c.d. "voto plurimo". I voti sul capitale sociale sono calcolati rispetto al totale dei diritti di voto.

<sup>2</sup> La candidatura è stata proposta direttamente in assemblea per l'integrazione del consiglio di amministrazione a seguito delle dimissioni rassegnate in data 28 febbraio 2023 da parte di Anna Zanardi (candidata eletta tratta dalla lista presentata dal Comitato dei gestori in occasione dell'assemblea del 22 aprile 2021). La votazione è avvenuta secondo le maggioranze di legge.

# Comitato dei gestori

## STAGIONE ASSEMBLEARE 2023

Società	Data Assemblea	Lista presentata	Percentuale presentazione	Percentuale voti in Assemblea	Percentuale voti sul capitale sociale
<b>A2A</b>	28 aprile	1. Vincenzo Cariello* 2. Alessandro Zunino* 3. Susanna Dorigoni* 4. Francesca Fraulo	1,07%	23,50%	16,89%
<b>AVIO</b>	28 aprile	1. Raffaele Cappiello* 2. Donatella Isaia* 3. Marcella Elvira Antonietta Logli* 4. Francesco Galietti	4,68%	13,46%	8,97%
<b>ENAV</b>	28 aprile	1. Antonio Santi* 2. Rozemaria Bala* 3. Carlo Paris* 4. Fiammetta Salmoni	4,92%	34,35%	30,15%
<b>INDUSTRIE CHIMICHE FORESTALI</b>	28 aprile	1. Roberto Rettani* 2. Elena Angela Luigia Garavaglia	9,67%	23,83%	13,84%
<b>INTERPUMP GROUP</b>	28 aprile	1. Nicolò Dubini* 2. Gabriella Porcelli	1,69%	43,33%	33,71%
<b>LU-VE<sup>§</sup></b>	28 aprile	1. Carlo Paris* 2. Antonella Rosa Bianchessi	4,57%	21,31%	19,73%
<b>MARR<sup>§</sup></b>	28 aprile	1. Alessandro Nova* 2. Graziella Danila Gavezotti	2,78%	20,31%	18,10%
<b>SARAS</b>	28 aprile	1. Silvia Pepino* 2. Daniele Lucà	2,39%	34,58%	21,19%
<b>BANCA POPOLARE DI SONDRIO</b>	29 aprile	1. Maria Chiara Malaguti* 2. Piercarlo Giuseppe Italo Gera	4,62%	39,98%	20,45%
<b>GVS<sup>§</sup></b>	3 maggio	1. Pietro Cordova* 2. Stefania Rossi	3,86%	11,93%	11,13%

\* Candidato eletto

§ Lo statuto della società prevede il c.d. "voto maggiorato". I voti sul capitale sociale sono calcolati rispetto al totale dei diritti di voto.

# Comitato dei gestori

## STAGIONE ASSEMBLEARE 2023

Società	Data Assemblea	Lista presentata	Percentuale presentazione	Percentuale voti in Assemblea	Percentuale voti sul capitale sociale
<b>POSTE ITALIANE</b>	8 maggio	1. Vincenza Patrizia Rutigliano* 2. Armando Ponzini* 3. Carlo D'Asaro Biondo* 4. Elena Olga Zaira Lavezzi	1,04%	14,05%	11,18%
<b>CAIRO COMMUNICATION§</b>	8 maggio	1. Valentina Beatrice Manfredi* 2. Lucia Predolin 3. Alfonsoluca Adinolfi	3,13%	8,68%	6,46%
<b>LEONARDO</b>	9 maggio	1. Giuseppe Guizzi 2. Patrizia Michela Giangualano 3. Marco Annunziata 4. Nicoletta Corrocher	1,03%	9,74%	6,15%
<b>TERNA</b>	9 maggio	1. Marco Giorgino* 2. Karina Audrey Litvack* 3. Jean-Michel Aubertin* 4. Anna Chiara Svelto*	1,50%	53,64%	38,16%
<b>ENI</b>	10 maggio	1. Raphael Louis L. Vermeir* 2. Carolyn Adele Dittmeier* 3. Massimo Belcredi*	0,76%	22,42%	14,24%
<b>ENEL</b>	10 maggio	1. Dario Frigerio* 2. Alessandra Stabilini* 3. Mario Corsi*	1,86%	43,49%	28,31%
<b>BUZZI UNICEM</b>	12 maggio	1. Marcella Elvira Antonietta Logli*	1,21%	25,84%	20,74%
<b>INDEL B</b>	31 maggio	1. Giovanni Diana* 2. Laura Rovizzi	2,55%	10,99%	9,55%
<b>OVS</b>	31 maggio	1. Elena Angela Luigia Garavaglia* 2. John Anthony Hooks	2,56%	43,07%	28,28%
<b>PIRELLI</b>	31 luglio	1. Roberto Diacetti* 2. Paola Boromei* 3. Giovanni Lo Storto*	1,33%	16,05%	13,51%

\* Candidato eletto

§ Lo statuto della società prevede il c.d. "voto maggiorato". I voti sul capitale sociale sono calcolati rispetto al totale dei diritti di voto.

# Comitato dei gestori

## STAGIONE ASSEMBLEARE 2023

<b>Società</b>	<b>Data Assemblea</b>	<b>Lista presentata</b>	<b>Percentuale presentazione</b>	<b>Percentuale voti in Assemblea</b>	<b>Percentuale voti sul capitale sociale</b>
<b>MEDIOBANCA</b>	28 ottobre	1. Angela Gamba* 2. Marco Annunziata 3. Séverine Melissa H. Neervoort	2,11%	4,64%	3,56%

\* Candidato eletto

# Comitato dei gestori

## STAGIONE ASSEMBLEARE 2023

### Liste presentate per l'elezione degli organi di controllo nelle società quotate in Italia

#### Collegio sindacale

Società	Data Assemblea	Lista presentata	Percentuale presentazione	Percentuale voti in Assemblea	Percentuale voti sul capitale sociale
<b>ANIMA HOLDING</b>	24 febbraio	1. Mariella Tagliabue* (presidente) 2. Maurizi Tani* (supplente)	3,16%	16,96%	12,95%
<b>MONCLER</b>	18 aprile	1. Riccardo Losi* (presidente) 2. Federica Albizzati* (supplente)	1,47%	16,26%	13,08%
<b>BANCA MONTE DEI PASCHI DI SIENA</b>	20 aprile	1. Enrico Ciai* (presidente) 2. Piera Vitali* (supplente)	1,39%	15,16%	12,50%
<b>BANCO BPM</b>	20 aprile	1. Maurizio Lauri* (effettivo) 2. Nadia Valenti* (effettivo) 3. Barbara De Leo 4. Mario Tagliaferri* (supplente)	1,56%	52,81%	31,15%
<b>BREMBO<sup>§</sup></b>	20 aprile	1. Fabrizio Riccardo Di Giusto* (presidente) 2. Giulia Pusterla* (supplente)	2,37%	13,41%	11,70%
<b>EQUITA GROUP<sup>§</sup></b>	20 aprile	1. Angelo Riccaboni 2. Edda Delon	5,19%	7,17%	4,70%
<b>GROWENS</b>	20 aprile	1. Donata Paola Patrini* (effettivo) 2. Andrea Bonelli* (supplente)	6,02%	10,65%	6,54%
<b>TXT E- SOLUTIONS</b>	20 aprile	1. Francesco Maria Scornajenchi* (presidente) 2. Edda Delon* (supplente)	4,69%	24,31%	10,64%
<b>CALTAGIRONE</b>	21 aprile	1. Andrea Bonelli* (presidente) 2. Barbara De Leo* (supplente)	1,34%	1,02%	0,95%
<b>RECORDATI</b>	21 aprile	1. Antonio Santi* (presidente) 2. Andrea Balelli* (supplente)	0,51%	33,16%	28,24%

\* Candidato eletto

§ Lo statuto della società prevede il c.d. "voto maggiorato". I voti sul capitale sociale sono calcolati rispetto al totale dei diritti di voto.

# Comitato dei gestori

## STAGIONE ASSEMBLEARE 2023

Società	Data Assemblea	Lista presentata	Percentuale presentazione	Percentuale voti in Assemblea	Percentuale voti sul capitale sociale
ERG <sup>§</sup>	26 aprile	1. Monica Mannino* <sup>1</sup> (presidente)	2,16%	24,40%	20,16%
ORSERO	26 aprile	1. Elbano De Nuccio 2. Marina Vienna	4,60%	13,19%	9,90%
SALVATORE FERRAGAMO <sup>§</sup>	26 aprile	1. Andrea Balelli* (presidente) 2. Roberto Coccia* (supplente)	1,24%	6,78%	6,18%
SAFILO GROUP	27 aprile	1. Maria Francesca Talamonti* (presidente) 2. Tina Marcella Amata* (supplente)	4,56%	19,71%	16,57%
AEFFE	27 aprile	1. Stefano Morri* (presidente) 2. Daniela Elvira Bruno* (supplente)	2,55%	7,36%	4,91%
FINECOBANK	27 aprile	1. Luisa Marina Pasotti* (presidente) 2. Massimo Gatto* (effettivo) 3. Giacomo Ramenghi* (effettivo) 4. Lucia Montecamozzo* (supplente) 5. Marco Salvatore* (supplente)	1,90%	98,94%	79,51%
ITALMOBILIARE	27 aprile	1. Pierluigi De Biasi* (presidente) 2. Maria Francesca Talamonti* (supplente)	6,32%	12,36%	9,97%
HERA <sup>§</sup>	27 aprile	1. Myriam Amato* (presidente) 2. Stefano Gnocchi* (supplente)	1,18%	24,78%	18,82%
BRUNELLO CUCINELLI	27 aprile	1. Paolo Prandi* (presidente) 2. Myriam Amato* (supplente)	2,42%	34,92%	31,57%
NEODECORTECH	27 aprile	1. Edda Delon* (presidente) 2. Riccardo Losi* (supplente)	8,84%	22,72%	17,21%
GRUPPO MUTUIONLINE <sup>§</sup>	27 aprile	1. Vieri Chimenti <sup>2</sup>	1,28%	10,28%	3,90%

\* Candidato eletto

<sup>§</sup> Lo statuto della società prevede il c.d. "voto maggiorato". I voti sul capitale sociale sono calcolati rispetto al totale dei diritti di voto.

<sup>1</sup> La candidatura è stata proposta direttamente in assemblea per l'integrazione del collegio sindacale a seguito della prematura scomparsa di Elena Spagnol in data 3 ottobre 2022 (candidata eletta tratta dalla lista presentata dal Comitato dei gestori in occasione dell'assemblea del 26 aprile 2022). La votazione è avvenuta secondo le maggioranze di legge.

<sup>2</sup> La candidatura è stata proposta direttamente in assemblea per l'integrazione del collegio sindacale a seguito delle dimissioni in data 6 marzo 2023 di Stefano Gnocchi (candidato eletto tratto dalla lista presentata dal Comitato dei gestori in occasione dell'assemblea del 29 aprile 2021). La votazione è avvenuta secondo le maggioranze di legge.

# Comitato dei gestori

## STAGIONE ASSEMBLEARE 2023

Società	Data Assemblea	Lista presentata	Percentuale presentazione	Percentuale voti in Assemblea	Percentuale voti sul capitale sociale
<b>THE ITALIAN SEA GROUP</b>	27 aprile	1. Alfredo Pascolin* (presidente) 2. Sofia Rampolla* (supplente)	2,75%	7,34%	6,26%
<b>A2A</b>	28 aprile	1. Silvia Muzi* (presidente) 2. Vieri Chimenti* (supplente)	1,07%	23,39%	16,81%
<b>INTERPUMP GROUP</b>	28 aprile	1. Anna Maria Allievi* (presidente) 2. Roberta Senni* (supplente)	1,69%	11,04%	8,59%
<b>LU-VE<sup>§</sup></b>	28 aprile	1. Mara Palacino* (presidente) 2. Alessia Fulgeri* (supplente)	4,57%	21,26%	19,67%
<b>ASSICURAZIONI GENERALI</b>	28 aprile	1. Paolo Ratti* (effettivo) 2. Sara Landini* (effettivo) 3. Luca Laurini 4. Michele Pizzo* (supplente) 5. Maria Francesca Talamonti (supplente)	0,81%	88,77%	54,96%
<b>MARR<sup>§</sup></b>	28 aprile	1. Massimo Gatto* (presidente) 2. Alvisè Deganello* (supplente)	2,78%	20,28%	18,08%
<b>CIR<sup>§</sup></b>	28 aprile	1. Alessia Fulgeri 2. Maria Federica Izzo	1,60%	7,48%	5,87%
<b>INDUSTRIE CHIMICHE FORESTALI</b>	28 aprile	1. Manuela Grattoni 2. Valeria Maria Gabriella Scuteri	9,67%	23,83%	13,84%
<b>AVIO</b>	28 aprile	1. Vito Di Battista* (presidente) 2. Roberto Cassader* (supplente)	4,68%	16,17%	10,78%
<b>SAIPEM</b>	3 maggio	1. Giovanni Fiori* (presidente) 2. Raffaella Annamaria Pagani* (supplente)	1,91%	23,36%	13,46%
<b>GVS<sup>§</sup></b>	3 maggio	1. Maria Federica Izzo* (presidente) 2. Alessia Fulgeri* (supplente)	3,86%	11,92%	11,13%

\* Candidato eletto

<sup>§</sup> Lo statuto della società prevede il c.d. "voto maggiorato". I voti sul capitale sociale sono calcolati rispetto al totale dei diritti di voto.



# Comitato dei gestori

## STAGIONE ASSEMBLEARE 2023

Società	Data Assemblea	Lista presentata	Percentuale presentazione	Percentuale voti in Assemblea	Percentuale voti sul capitale sociale
<b>CAIRO COMMUNICATION</b> <sup>§</sup>	8 maggio	1. Michele Paolillo* (presidente) 2. Francesco Brusco* (supplente)	3,13%	8,67%	6,45%
<b>TERNA</b> <sup>1</sup>	9 maggio	1. Mario Matteo Busso* (presidente) 2. Barbara Zanardi* (supplente)	1,50%	8,03%	5,71%
<b>SOL</b>	10 maggio	1. Giovanni Maria Alessandro Angelo Garegnani* (presidente) 2. Lucia Foti Belligambi* (supplente)	2,03%	16,24%	13,07%
<b>ENI</b> <sup>2</sup>	10 maggio	1. Rosalba Casiraghi* (presidente) 2. Enrico Maria Bignami* (effettivo) 3. Giovanna Villa* (supplente)	0,76%	8,58%	5,45%
<b>BUZZI UNICEM</b>	12 maggio	1. Raffaella Annamaria Pagani* (presidente) 2. Maurizio Di Marcotullio* (supplente) 3. Giulia De Martino* (supplente)	1,21%	31,51%	25,30%
<b>INDEL B</b>	31 maggio	1. Fabrizio Piercarlo Bonelli* (presidente) 2. Annalisa Firmani* (supplente)	2,55%	4,14%	3,60%
<b>OVS</b>	31 maggio	1. Stefano Giuseppe Giovanni Maria Poggi Longostrevi* (presidente) 2. Donata Paola Patrini* (supplente)	2,56%	14,60%	9,59%

\* Candidato eletto

<sup>§</sup> Lo statuto della società prevede il c.d. "voto maggiorato". I voti sul capitale sociale sono calcolati rispetto al totale dei diritti di voto.

<sup>1</sup> La maggioranza degli investitori istituzionali presenti nel capitale sociale di Terna ha ritenuto, in linea con le best practice di corporate governance, di votare a favore della lista presentata da CDP Reti per assicurare che il presidente del collegio sindacale potesse essere eletto dalla lista presentata dal Comitato dei gestori.

<sup>2</sup> La maggioranza degli investitori istituzionali presenti nel capitale sociale di ENI ha ritenuto, in linea con le best practice di corporate governance, di votare a favore della lista presentata dal Ministero dell'Economia e delle Finanze per assicurare che il presidente del collegio sindacale potesse essere eletto dalla lista presentata dal Comitato dei gestori.

# Comitato dei gestori

## STAGIONE ASSEMBLEARE 2023

Società	Data Assemblea	Lista presentata	Percentuale presentazione	Percentuale voti in Assemblea	Percentuale voti sul capitale sociale
<b>MEDIOBANCA</b>	28 ottobre	1. Ambrogio Virgilio* (effettivo) 2. Elena Pagnoni* (effettivo) 3. Angelo Riccaboni 4. Anna Rita de Mauro* (supplente) 5. Vieri Chimenti* (supplente) 6. Stefano Sarubbi	2,11%	52,24%	40,54%

\* Candidato eletto

# Comitato dei gestori

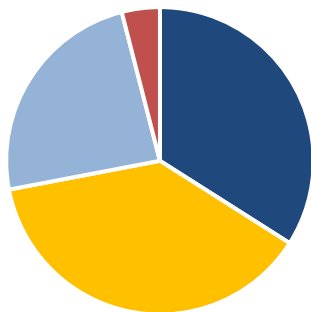
STAGIONE ASSEMBLEARE 2023

## Caratteristiche dei candidati eletti nel 2023

Nel 2023 i componenti del Comitato dei gestori (associati e non associati ad Assogestioni) hanno depositato 81 liste (di cui 28 in società del FTSE-Mib, 29 del MID CAP, 20 dello SMALL CAP e 4 del GROWTH) per l'elezione o la cooptazione dei candidati di minoranza in 52 società quotate (di cui 19 del FTSE-Mib, 19 del MID CAP, 12 dello SMALL CAP e 2 del GROWTH). I nominativi proposti rispettano nel 100% dei casi i requisiti di indipendenza fissati dal Codice di Corporate Governance. A fronte di quanto stabilito nell'art. 144-undecies.1 del Regolamento emittenti, per cui gli statuti non possono prevedere il rispetto del criterio di riparto tra generi per le liste che presentino un numero di candidati inferiore a tre, il Comitato dei gestori ha proposto circa il 51% di candidati di genere femminile indipendentemente dal fatto che la lista proposta fosse composta da un numero di candidati inferiore o pari a tre.

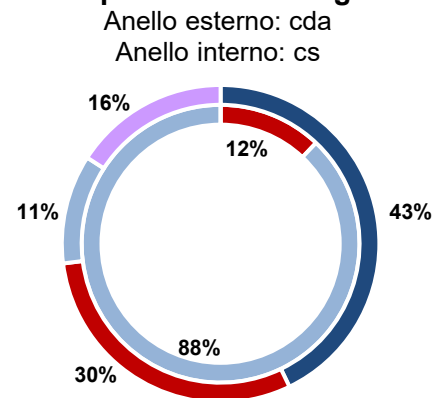
I candidati risultati eletti sono 103 e hanno assunto incarichi in 45 società quotate (di cui 17 società del FTSE-Mib, 17 del MID CAP, 9 dello SMALL CAP e 2 del GROWTH). Di questi, 63 sono consiglieri di amministrazione e 40 sono sindaci, di cui 30 presidenti di collegi sindacali (più 36 sindaci supplenti). Molti di loro hanno maturato significative esperienze internazionali. I candidati di genere femminile risultati eletti si attestano attorno al 46% e sono andati a ricoprire incarichi in 33 tra le società a maggiore, media e piccola capitalizzazione. Il 43% dei consiglieri eletti è riconducibile al *cluster business/industrial*, il 30% *legal/governance*, il 11% *risk/control* e il 16% *finance*. I sindaci per l'88% sono riconducibili al *cluster risk/control*, anche alla luce dei requisiti di professionalità richiesti.

Indice di appartenenza società



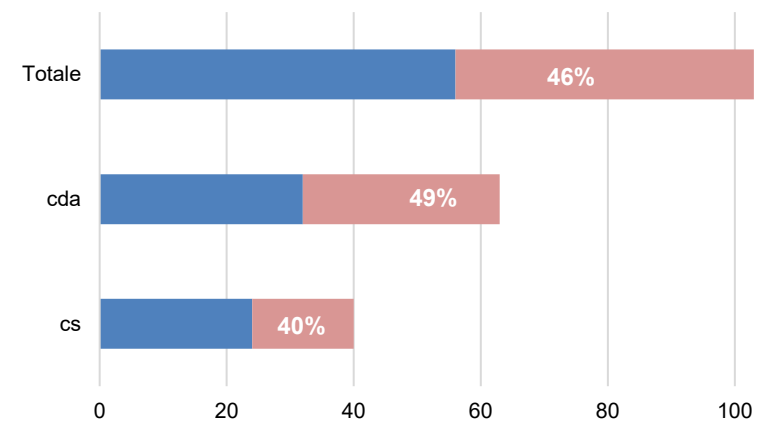
■ FTSE MIB ■ MID CAP ■ SMALL CAP ■ GROWTH

Cluster professionale degli eletti



■ Business/Industrial ■ Legal/Governance ■ Risk/Control ■ Financial

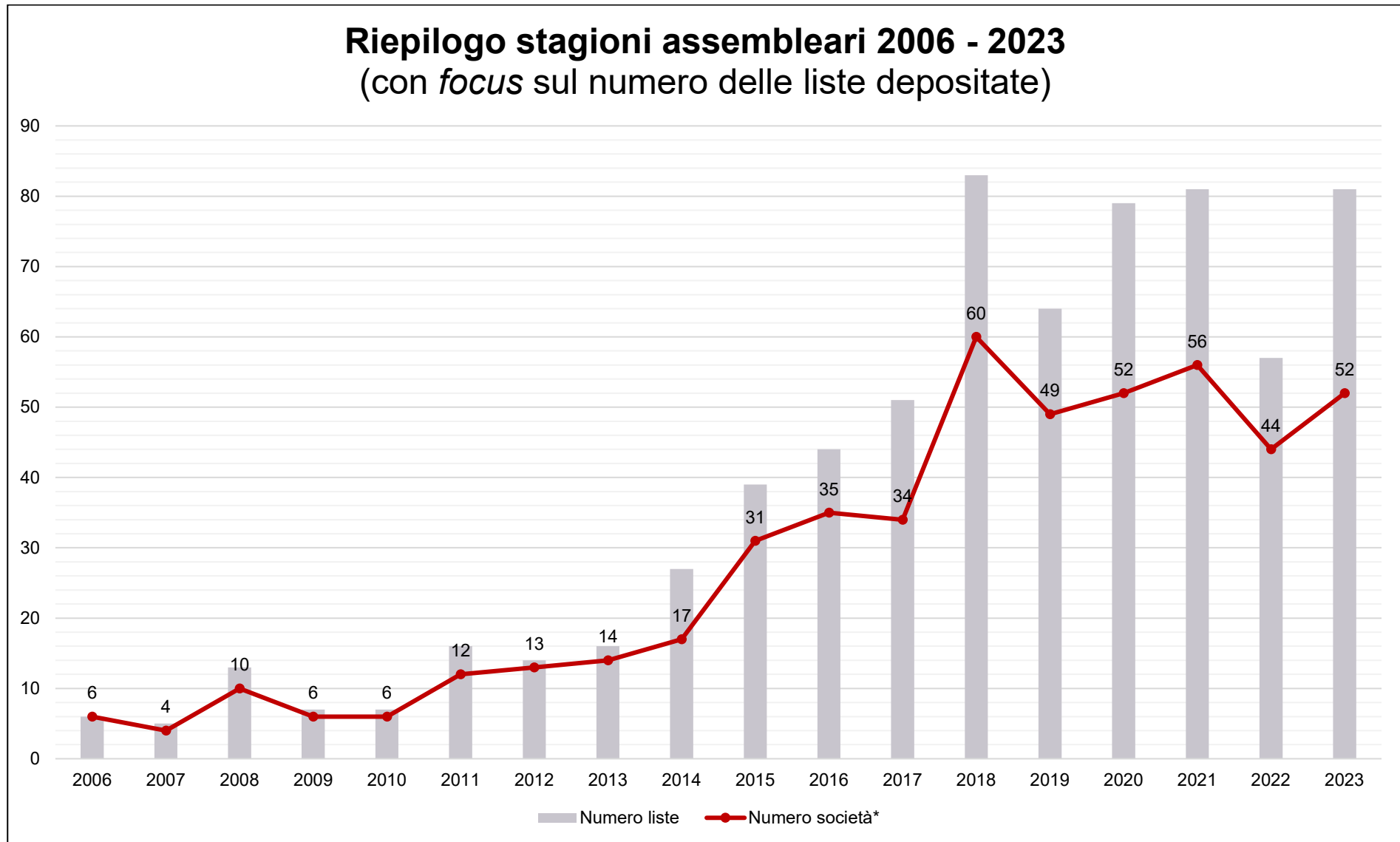
Gender quotas



■ uomini ■ donne

# Comitato dei gestori

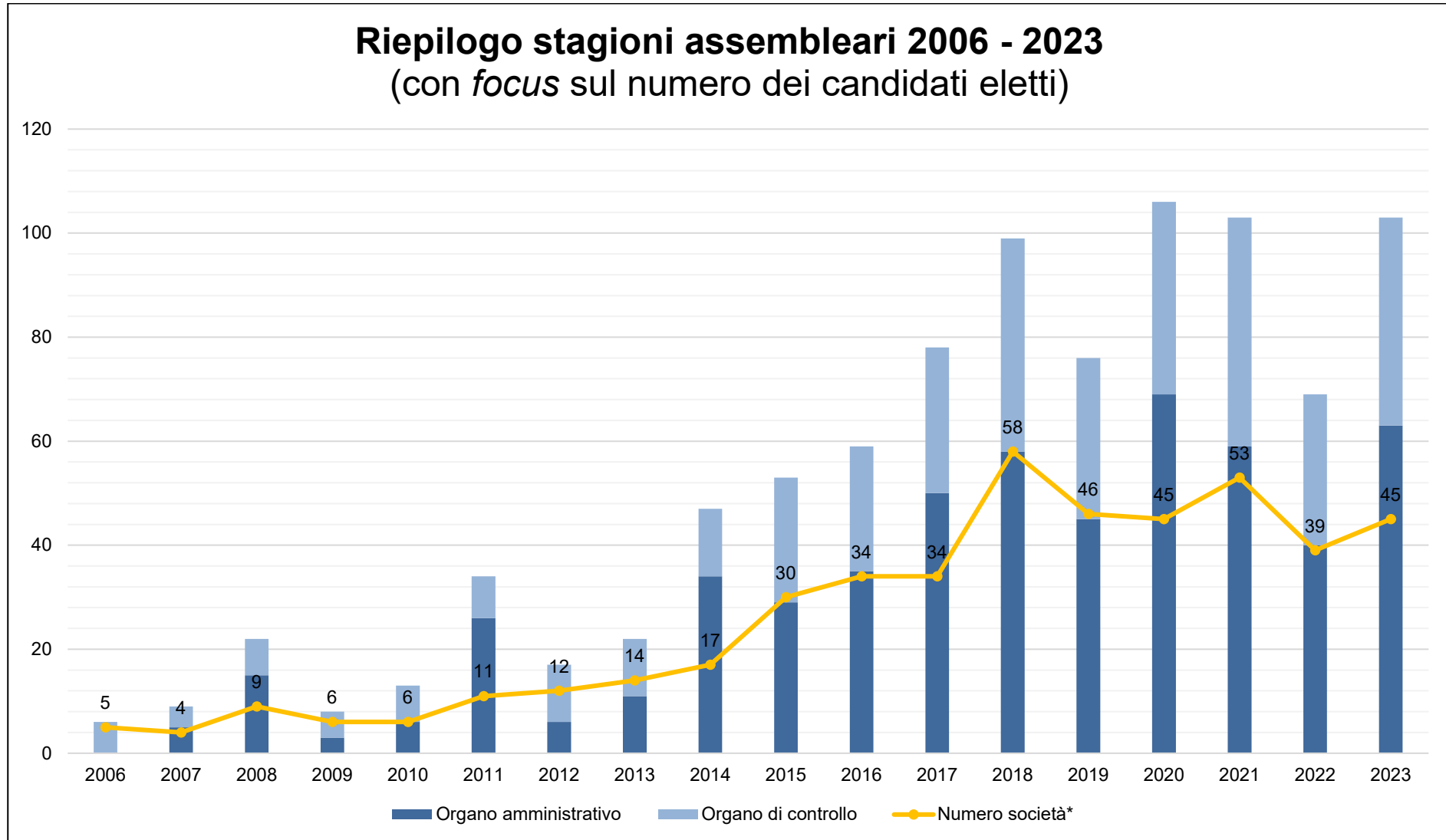
## STAGIONE ASSEMBLEARE 2023



\* Numero delle società in cui sono state depositate liste.

# Comitato dei gestori

## STAGIONE ASSEMBLEARE 2023



\* Numero delle società in cui sono stati eletti dei candidati di minoranza.